


**GUIA COMPLETO
PARA DECLARAÇÃO
DE PREVIDÊNCIA NO
IMPOSTO DE RENDA 2019**

SUMÁRIO

TEXTO CENÁRIO	03
PREVIDÊNCIA PRIVADA: INVESTIMENTO E REDUÇÃO DO IMPOSTO DE RENDA	04
1. MODALIDADES DE PREVIDÊNCIA – PRINCIPAIS DIFERENÇAS	05
2. REGIMES TRIBUTÁRIOS	06
2.1. TABELA PROGRESSIVA	06
2.2. TABELA REGRESSIVA	06
3. COMO DECLARAR AS CONTRIBUIÇÕES QUE VOCÊ REALIZOU EM PLANOS DE PREVIDÊNCIA	07
3.1. PGBL E TRADICIONAL	07
3.2. VGBL	08
4. COMO DECLARAR OS VALORES RECEBIDOS DE RESGATE E BENEFÍCIOS DE PREVIDÊNCIA COMPLEMENTAR	09
4.1. PGBL E TRADICIONAL (REGIME TRIBUTÁRIO: PROGRESSIVO)	09
4.2. PGBL E TRADICIONAL (REGIME TRIBUTÁRIO: REGRESSIVO)	11
5. COMO DECLARAR OS VALORES RECEBIDOS DE RESGATE E CAPITAL SEGURADO DE SEGUROS DE VIDA COM COBERTURA POR SOBREVIVÊNCIA (VGBL)	12
5.1. VGBL (REGIME TRIBUTÁRIO: PROGRESSIVO)	12
5.2. VGBL (REGIME TRIBUTÁRIO: REGRESSIVO)	15
NOVIDADES	17
DICAS	18
SULAMÉRICA	19
PREVIDÊNCIA	19

Cenário econômico e a Previdência Privada

Nos últimos meses, “previdência” tem sido um dos temas mais buscados no Google. A prometida Reforma da Previdência tem despertado um interesse cada vez maior e a necessidade de compreensão sobre as eventuais mudanças na previdência devem fomentar para que o tema continue no topo do ranking.



O plano proposto pelo ministro da economia, Paulo Guedes, e apresentado pelo presidente Jair Bolsonaro, visa à economia de R\$ 1,072 trilhão nos próximos dez anos. Para alcançar essa marca, foram apresentadas três medidas de transição que atingem homens e mulheres, funcionários públicos e privados.

Diante dessa nova cena, é fundamental contar com um plano de previdência complementar para garantir estabilidade, conforto e tranquilidade especialmente nessa etapa da vida. Os planos são divididos em PGBL (Plano Gerador de Benefício Livre), indicado para quem faz declaração completa do Imposto de Renda, e VGBL (Vida Gerador de Benefício Livre), indicado para quem declara o Imposto de Renda de forma simplificada.

Esse e-book traz informações detalhadas de como a previdência suplementar pode contribuir para sua maior qualidade de vida, os benefícios de cada tipo de plano e de como fazer a declaração de impostos mediante os planos.

Boa leitura!

Previdência Privada: Investimento e redução do Imposto de Renda

Sem dúvida alguma, a garantia de estabilidade financeira no futuro depende de um bom planejamento. Investir em recursos que tragam mais qualidade de vida é prioridade para quem se preocupa com o bem-estar pessoal, principalmente na melhor idade.

Vamos falar sobre uma das principais alternativas que possibilitam essa segurança: a Previdência Privada, e como ela pode ser declarada no Imposto de Renda.

Ainda que seja vista, na maioria das vezes, apenas como uma extensão da aposentaria, a Previdência Privada vai além dessa “parcela a mais”. Ela funciona como uma opção de investimento, que será revertido em um alicerce orçamentário ao longo dos anos.

Já a declaração da Previdência Privada no Imposto de Renda pode ser convertida – dependendo do caso – em incentivo fiscal, havendo amortização de uma porcentagem do imposto. Além disso, também de acordo com a modalidade, a tributação pode incidir somente sobre os rendimentos e não sobre tudo o que foi investido.

Esteja atento e usufrua desses benefícios!

1. Modalidades de Previdência

PRINCIPAIS DIFERENÇAS



Para que os dados sobre sua Previdência Privada sejam inseridos corretamente na sua Declaração de Imposto de Renda, é importante estar atento às especificações das duas modalidades (PGBL e VGBL). Saiba, por exemplo, qual modelo de declaração – completo ou simplificado – é o mais adequado, conforme o seu plano.

Confira abaixo.

	PGBL	VGBL
 DEFINIÇÃO	Plano Gerador de Benefício Livre: são planos de previdência complementar. Permitem a acumulação de recursos para usufruir na aposentadoria.	Vida Gerador de Benefício Livre: é um seguro de vida com cobertura por sobrevivência, ou seja, permite acumulação de recursos para usufruir na aposentadoria.
 INDICADO PARA	Ideal para quem declara o IR pelo modelo completo, e contribui para o INSS. Permite o benefício fiscal na Declaração de Imposto de Renda.	Ideal para quem é isento ou declara o IR pelo modelo simplificado. Também para quem deseja aplicar mais de 12% da sua Renda Bruta em Previdência ou apenas diversificar investimentos.
 NA DECLARAÇÃO DO IR	Os valores investidos no plano podem ser deduzidos na Declaração Anual de IR até o limite de 12% da renda bruta anual.	Os valores investidos no plano não são dedutíveis do Imposto de Renda.
 NO MOMENTO DO RESGATE/ PAGAMENTO DO BENEFÍCIO	O Imposto de Renda incide sobre o valor total do resgate ou benefício.	O Imposto de Renda incide sobre os rendimentos contidos no valor do resgate ou do benefício.

2. Regimes Tributários

Há duas formas de tributação dos planos de previdência complementar no Brasil. O Governo Federal, por meio da Lei 11.053, de 29/12/2004, promoveu alterações importantes na forma de tributação dos planos de previdência complementar. Além do Regime Tributário da Tabela Progressiva, foi instituído o Regime Tributário da Tabela Regressiva. Conheça um pouco dos dois:

	TABELA PROGRESSIVA	TABELA REGRESSIVA
 TRIBUTAÇÃO DE IR NO MOMENTO DE RESGATE	Alíquota única de 15% a título de antecipação de IR, devendo o valor integral do resgate ser lançado na Declaração de Ajuste Anual do IR.	Alíquota inicia-se em 35% nos primeiros 2 anos e pode chegar até 10% após 10 anos de cada contribuição realizada.
 TRIBUTAÇÃO DE IR NO MOMENTO DO RECEBIMENTO DA APOSENTADORIA	Conforme tabela progressiva do Imposto de Renda vigente na data do recebimento do benefício.	Será considerada para cálculo a média ponderada de cada contribuição, expressa em anos, que determina a faixa do imposto na Tabela Regressiva.

2.1. TABELA PROGRESSIVA*

TABELA PROGRESSIVA	TABELA PROGRESSIVA	PARCELA A DEDUZIR DO IMPOSTO (R\$)
Até 22.847,76	-	-
De 22.847,77 até 33.919,80	7,5%	1.713,58
De 33.919,81 até 45.012,60	15%	4.257,57
De 45.012,61 até 55.976,16	22,5%	7.633,51
Acima de 55.976,16	27,5%	10.432,32

*Exercício 2019 – Ano-Calendarário 2018

2.2. TABELA REGRESSIVA

PRAZO DE ACUMULAÇÃO/ RECEBIMENTO DE RENDA	PARCELA A DEDUZIR DO IMPOSTO %
Até 2 anos	35%
Mais de 2 anos até 4 anos	30%
Mais de 4 anos até 6 anos	25%
Mais de 6 anos até 8 anos	20%
Mais de 8 anos até 10 anos	15%
Mais de 10 anos	10%

3. Como declarar as contribuições que você realizou em planos de previdência em 2019

3.1. PGBL E TRADICIONAL

Modelo de declaração: Completa e Simplificada

Regime tributário: PROGRESSIVO E REGRESSIVO



CONFIRA O PASSO A PASSO

Contribuições

Entre no Programa IRPF 2019, menu **Pagamentos Efetuados**. No canto inferior direito, clique em **Novo**.

a. Campo: Código

Preencher com o número 36 (Previdência Complementar).

b. Campo: Despesa realizada com

Indique se as despesas com previdência privada são do titular ou do seu dependente.

c. Campo: CNPJ da entidade de previdência complementar/sociedade seguradora

Preencher com o nº do CNPJ da **SulAmérica**: 01.704.513/0001-46.

d. Campo: Nome da entidade de previdência complementar/sociedade seguradora

É cliente SulAmérica? Preencher com **Sul América Seguros de Pessoas e Previdência S/A**.

e. Campo: Valor pago

Preencher com o valor encontrado no item 4. **CONTRIBUIÇÕES EFETUADAS PARA PLANOS DE PREVIDÊNCIA** do seu informe de rendimentos.

Clique no botão **OK** para efetivar.

Dados do Pagamento

Código
36 - Previdência Complementar.

Despesa realizada com
 Titular Dependente
 Indique se as despesas com previdência privada são do titular ou do seu dependente.

CNPJ da entidade de previdência complementar/sociedade seguradora
01.704.513/0001-46

Nome da entidade de previdência complementar/sociedade seguradora
SulAmérica Seguros de Pessoas e Previdência S.A.

Valor pago
0,00
 O campo "Valor pago" deve ser preenchido conforme informação contida no informe de rendimento (imagem a seguir).

3.2. VGBL

Modelo de declaração: Completa e Simplificada

Regime tributário: PROGRESSIVO E REGRESSIVO



CONFIRA O PASSO A PASSO

Contribuições

Entre no programa IRPF 2019, menu **Bens e Direitos**. No canto inferior direito, clique em **Novo**.

a. Campo: Código

Preencher com o número 97 (VGBL - Vida Gerador de Benefício Livre).

b. Campo: Localização (País)

Preencher com o número 105 (Brasil).

c. Campo: Discriminação

preencher com a frase: "SALDO DE PRÊMIOS ACUMULADOS EM VGBL DA SUL AMÉRICA SEGUROS DE PESSOAS E PREVIDÊNCIA S.A."

d. Campo: Situação em 31/12/2018

Preencher com os valores encontrados no item **PRÊMIOS EM VGBL - campo SALDOS EM 31/12 ANO - CALENDÁRIO ANTERIOR**.

e. Campo: Situação em 31/12/2018

Preencher com os valores encontrados no item **PRÊMIOS EM VGBL - campo SALDOS EM 31/12 ANO - CALENDÁRIO**.

Clique no botão **OK** para efetivar.

Bens e Direitos

Dados do Bem

A Código
97 - VGBL - Vida Gerador de Benefício Livre

B Localização (País)
105 - Brasil

CNPJ

C Discriminação
SALDO DE PRÊMIOS ACUMULADOS EM VGBL DA SULAMÉRICA SEGUROS DE PESSOAS E PREVIDÊNCIA S.A

Preencher o campo com o valor correspondente a Situação em 31/12/2016.

D Situação em 31/12/2017 (R\$) 0,00 Situação em 31/12/2018 (R\$) 0,00 **Repetir** Repete em 31/12/2018 o valor em reais de 31/12/2017

E Informações salva

Preencher o campo com o valor correspondente a Situação em 31/12/2015.

OK Ajuda

4. Como declarar os valores recebidos de resgate e benefícios de previdência complementar em 2018

4.1. PGBL E TRADICIONAL (REGIME TRIBUTÁRIO: PROGRESSIVO)

Modelo de declaração: Completa e Simplificada

Regime tributário: PROGRESSIVO



CONFIRA O PASSO A PASSO

Resgates e Benefícios:

Entre no programa IRPF 2019, menu *Rendimentos Tributáveis Recebidos de Pessoa Jurídica*. No canto inferior direito, clique em **Nova**:

a. Campo: *CPF/CNPJ da principal fonte pagadora*

Preencher com o nº do CNPJ da matriz da **SulAmérica**: 01.704.513/0001-46.

b. Campo: *Nome da fonte pagadora*

Preencher com o nome: Sul América Seguros de Pessoas e Previdência S/A.

c. Campo: *Rendimentos recebidos de pessoa jurídica*

Preencher os valores encontrados no item 3. RENDIMENTOS TRIBUTÁVEIS NA DECLARAÇÃO DE AJUSTE ANUAL (Valores em Reais), da coluna RENDIMENTOS, campo 5. TOTAL, constante no informe de rendimentos enviado pela **SulAmérica**.

d. Campo: *Contribuição previdenciária oficial*

Deixar em branco.

e. Campo: *Imposto retido na fonte*

Preencher com os valores encontrados no item 3. RENDIMENTOS TRIBUTÁVEIS NA DECLARAÇÃO DE AJUSTE ANUAL (valores em reais), da coluna IMPOSTO RETIDO NA FONTE, campo o 5. TOTAL, constante no informe de rendimentos enviado pela **SulAmérica**.

f. Campo: *13º salário*

Deixar em branco.

g. Campo: *IRRF sobre o 13º salário*

Deixar em branco.

Clique no botão **OK** para efetivar.

Início Rend. Trib. Receb. de Pessoa Jurídica x

Rendimentos Tributáveis Recebidos de Pessoa Jurídica

Dados da Fonte Pagadora

CPF/CNPJ da principal fonte pagadora
01.704.513/0001-46

CPF/CNPJ da fonte pagadora
01.704.513/0001-46

Nome da fonte pagadora
SulAmérica Seguros de Pessoas e Previdência S.A.

Rendimentos recebidos de pessoa jurídica
0,00

Contribuição previdenciária oficial
0,00

Imposto retido na fonte
0,00

13º salário
0,00

IRRF sobre o 13º salário
0,00

Informações salvas às 11:06:54. OK Ajuda

A → CPF/CNPJ da principal fonte pagadora

B → Nome da fonte pagadora

C → Rendimentos recebidos de pessoa jurídica

D → Contribuição previdenciária oficial

E → Imposto retido na fonte

F → 13º salário

G → IRRF sobre o 13º salário

Preencher o campo com o valor correspondente aos Rendimentos Recebidos de Pessoa Jurídica.

Preencher o campo com o valor correspondente ao Imposto Retido na Fonte.

4.2. PGBL E TRADICIONAL (REGIME TRIBUTÁRIO: REGRESSIVO)

Modelo de declaração: Completa e Simplificada

Regime tributário: REGRESSIVO



CONFIRA O PASSO A PASSO

Resgates e Benefícios:

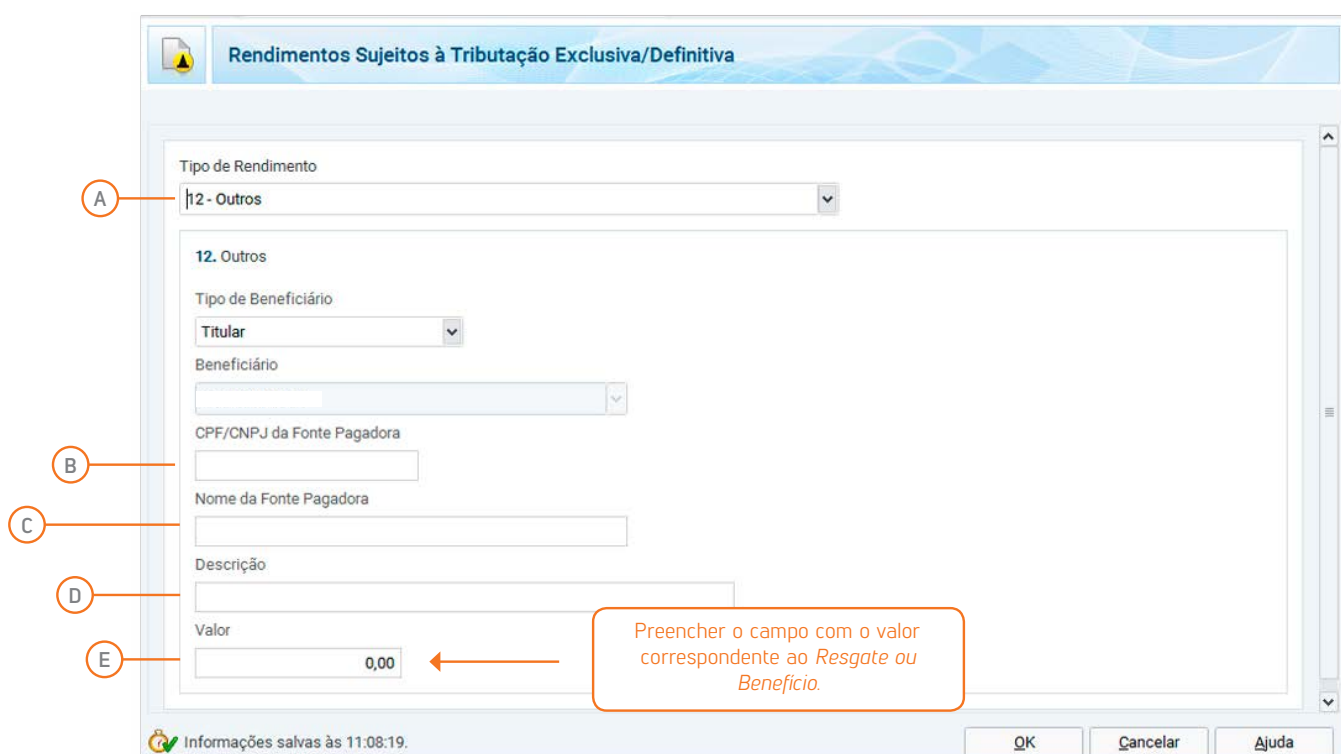
Entre no programa IRPF 2019, menu *Rendimentos Sujeitos à Tributação Exclusiva/ Definitiva*, aba *Rendimentos*, depois, no canto inferior direito, clique em **Novo**.

- a. **Campo:** *Tipo de rendimento* – Escolher a opção *12. Outros* – Para preenchê-lo, selecione o tipo de beneficiário (titular ou dependente) e, se for um dependente, o seu número de inscrição no CPF com o respectivo nome.
- b. **Campo:** *CPF/CNPJ da fonte pagadora* – Informar o CNPJ da matriz da **SulAmérica: 01.704.513/0001-46**.
- c. **Campo:** *Nome da fonte pagadora* – Preencher com o nome: *Sul América Seguros de Pessoas e Previdência S/A*.
- d. **Campo:** *Descrição*

Identificar a modalidade do plano e a natureza da operação e preencher com as seguintes informações:

- I. *se for Resgate: "Resgate de Plano de Previdência Complementar – Regime Regressivo";*
- II. *se for Benefício: "Benefício de Plano de Previdência Complementar – Regime Regressivo".*

e. **Campo:** *Valor* – Preencher com as informações que constam no item 5. RENDIMENTOS SUJEITOS À TRIBUTAÇÃO EXCLUSIVA, na coluna *RENDIMENTOS LÍQUIDOS*, do campo referente ao plano e à natureza da operação, conforme informe de rendimentos enviado pela **SulAmérica**. Por fim, clique no botão **Ok** para confirmar o preenchimento dos dados.



5. Como declarar os valores recebidos de resgate e capital segurado de seguros de vida com cobertura por sobrevivência (VGBL)

5.1. VGBL (REGIME TRIBUTÁRIO: PROGRESSIVO)

Modelo de declaração: Completa e Simplificada

Regime tributário: PROGRESSIVO



CONFIRA O PASSO A PASSO

Resgates e Capital Segurado:

Entre no programa IRPF 2018, menu *Rendimentos Tributáveis Recebidos de Pessoa Jurídica*. No canto inferior direito, clique em **Novo**.

a. Campo: *CPF/CNPJ da principal fonte pagadora:* Preencher com o nº do CNPJ da matriz da SulAmérica: 01.704.513/0001-46.

b. Campo: *Nome da fonte pagadora:* Preencher com o nome: Sul América Seguros de Pessoas e Previdência S/A.

c. Campo: *Rendimentos recebidos de pessoa Jurídica:* preencher os valores encontrados no item 3. *RENDIMENTOS TRIBUTÁVEIS NA DECLARAÇÃO DE AJUSTE ANUAL* (Valores em Reais), da coluna Rendimentos, campo 5. *TOTAL*, constante no informe de rendimentos enviado pela SulAmérica.

d. Campo: *Contribuição previdenciária oficial:* Deixar em branco.

e. Campo: *Imposto retido na fonte:* Preencher com os valores encontrados no item 3. *RENDIMENTOS TRIBUTÁVEIS NA DECLARAÇÃO DE AJUSTE ANUAL* (Valores em Reais), da coluna Imposto Retido na Fonte, campo o 5. *TOTAL*, constante no informe de rendimentos enviado pela SulAmérica.

f. Campo: *13º salário:* Deixar em branco.

g. Campo: *IRRF sobre o 13º salário:* Deixar em branco.

Clique no botão **OK** para efetivar.

Início Rend. Trib. Receb. de Pessoa Jurídica ×

Rendimentos Tributáveis Recebidos de Pessoa Jurídica

Dados da Fonte Pagadora

CPF/CNPJ da principal fonte pagadora
01.704.513/0001-46

CPF/CNPJ da fonte pagadora
01.704.513/0001-46

Nome da fonte pagadora
SulAmérica Seguros de Pessoas e Previdência S.A.

Rendimentos recebidos de pessoa jurídica
0,00

Contribuição previdenciária oficial
0,00

Imposto retido na fonte
0,00

13º salário
0,00

IRRF sobre o 13º salário
0,00

Informações salvas às 11:06:54. OK Ajuda

A → CPF/CNPJ da principal fonte pagadora

B → Nome da fonte pagadora

C → Rendimentos recebidos de pessoa jurídica

D → Contribuição previdenciária oficial

E → Imposto retido na fonte

F → 13º salário

G → IRRF sobre o 13º salário

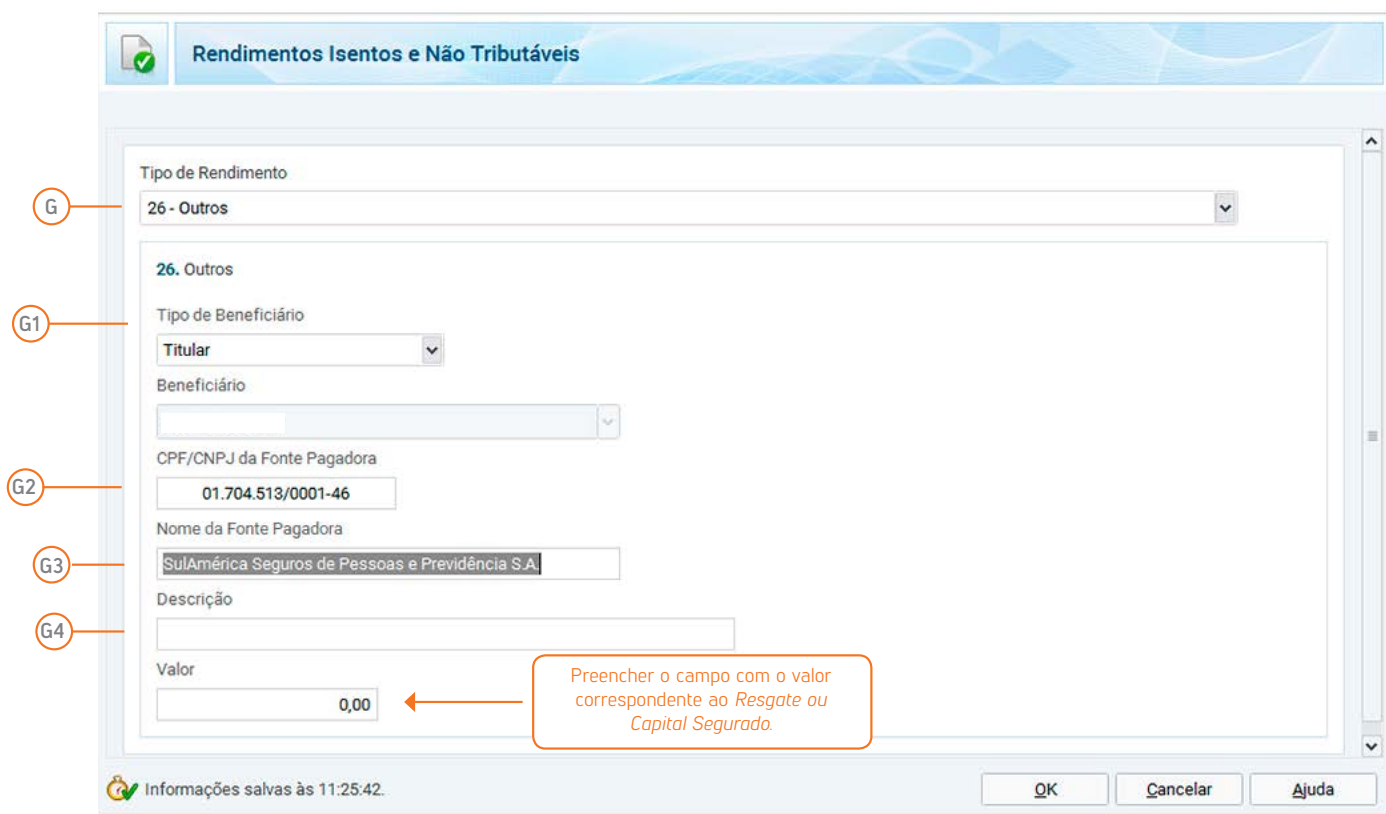
Preencher o campo com o valor correspondente aos *Rendimentos Recebidos de Pessoa Jurídica*.

Preencher o campo com o valor correspondente ao *Imposto Retido na Fonte*.

Em seguida, entre no menu **Rendimentos Isentos e Não Tributáveis** e inclua as seguintes informações:

- g. Campo:** *Rendimentos*, no canto inferior direito, clique em **Novo**. Selecione **26. Outros** e preencha os seguintes campos:
- g1. Campo:** *Tipo de beneficiário*: Selecione o tipo de beneficiário (titular ou dependente) e, se for um dependente, o seu número de inscrição no CPF com o respectivo nome.
- g2. Campo:** *CPF/CNPJ da fonte pagadora*: Informar o CNPJ da matriz da **SulAmérica**: 01.704.513/0001-46.
- g3. Campo:** *Nome da fonte pagadora*: Preencher com o nome: *Sul América Seguros de Pessoas e Previdência S/A*.
- g4. Campo:** *Descrição*: Identificar a modalidade do plano e a natureza da operação e preencher com as seguintes informações:
 - I. se for Resgate: “Resgate de Prêmio VGBL – Regime Progressivo”;
 - II. se for Recebimento do Capital Segurado: “Prêmio VGBL – Regime Progressivo”.

O valor consta no item 4 *.RENDIMENTOS ISENTOS*, coluna *Rendimentos*, do campo VGBL, conforme informe de rendimentos enviado pela **SulAmérica**. Se houver mais de um item para ser preenchido, utilize o botão de cifrão e inclua todos os itens.



The screenshot shows a software window titled "Rendimentos Isentos e Não Tributáveis". The form contains the following fields and values:

- Tipo de Rendimento:** 26 - Outros (annotated with G)
- 26. Outros** (Section Header)
- Tipo de Beneficiário:** Titular (annotated with G1)
- Beneficiário:** (Empty field)
- CPF/CNPJ da Fonte Pagadora:** 01.704.513/0001-46 (annotated with G2)
- Nome da Fonte Pagadora:** SulAmérica Seguros de Pessoas e Previdência S.A. (annotated with G3)
- Descrição:** (Empty field, annotated with G4)
- Valor:** 0,00 (An arrow points to this field from a callout box: "Preencher o campo com o valor correspondente ao Resgate ou Capital Segurado.")

At the bottom of the window, it says "Informações salvas às 11:25:42." and has buttons for "OK", "Cancelar", and "Ajuda".

5.2. VGBL (REGIME TRIBUTÁRIO: REGRESSIVO)

Modelo de declaração: Completa e Simplificada

Regime tributário: REGRESSIVO



CONFIRA O PASSO A PASSO

Resgates e Capital Segurado:

Entre no programa IRPF 2019, menu **Rendimentos Sujeitos à Tributação Exclusiva/ Definitiva**, aba Rendimentos, depois, no canto inferior direito, clique em **Novo**.

a. Campo: 12. Outros. Para preenchê-lo, selecione o tipo de beneficiário (titular ou dependente) e, se for um dependente, o seu número de inscrição no CPF com o respectivo nome.

a1. Campo: Tipo de beneficiário

Selecione o tipo de beneficiário (titular ou dependente) e, se for um dependente, o seu número de inscrição no CPF com o respectivo nome.

a2. Campo: CPF/CNPJ da fonte pagadora: Informar o CNPJ da matriz da **SulAmérica: 01.704.513/0001-46**.

a3. Campo: Nome da fonte pagadora: Preencher com o nome: Sul América Seguros de Pessoas e Previdência S/A.

a4. Campo: Descrição

Identificar a modalidade do plano e a natureza da operação e preencher com as seguintes informações:

- I. se for Resgate: “Resgate de Plano VGBL – Regime Regressivo” e o valor resgatado;
- II. se for Capital Segurado: “Capital Segurado de Plano VGBL – Regime Regressivo” e o valor recebido.

As informações de valor constam no item 5. **RENDIMENTOS SUJEITOS À TRIBUTAÇÃO EXCLUSIVA**, na coluna **Rendimentos Líquidos**, do campo referente ao plano e à natureza da operação, conforme informe de rendimentos enviado pela **SulAmérica**.

Se houver mais de um item para ser preenchido, utilize o botão de cifrão e inclua todos os itens.



Em seguida, entre no menu **Rendimentos Isentos e Não Tributáveis**, aba **Rendimentos**, depois, no canto inferior direito, clique em **Novo**.

a. Campo: *Outros* – Para preenchê-lo, selecione o tipo de beneficiário (titular ou dependente) e, se for um dependente, o seu número de inscrição no CPF com o respectivo nome.

a1. Campo: *Tipo de beneficiário:* Selecione o *tipo de beneficiário* (titular ou dependente) e, se for um dependente, o seu número de inscrição no CPF com o respectivo nome.

a2. Campo: *CPF/CNPJ da fonte pagadora:* Informar o CNPJ da matriz da **SulAmérica**: 01.704.513/0001-46.

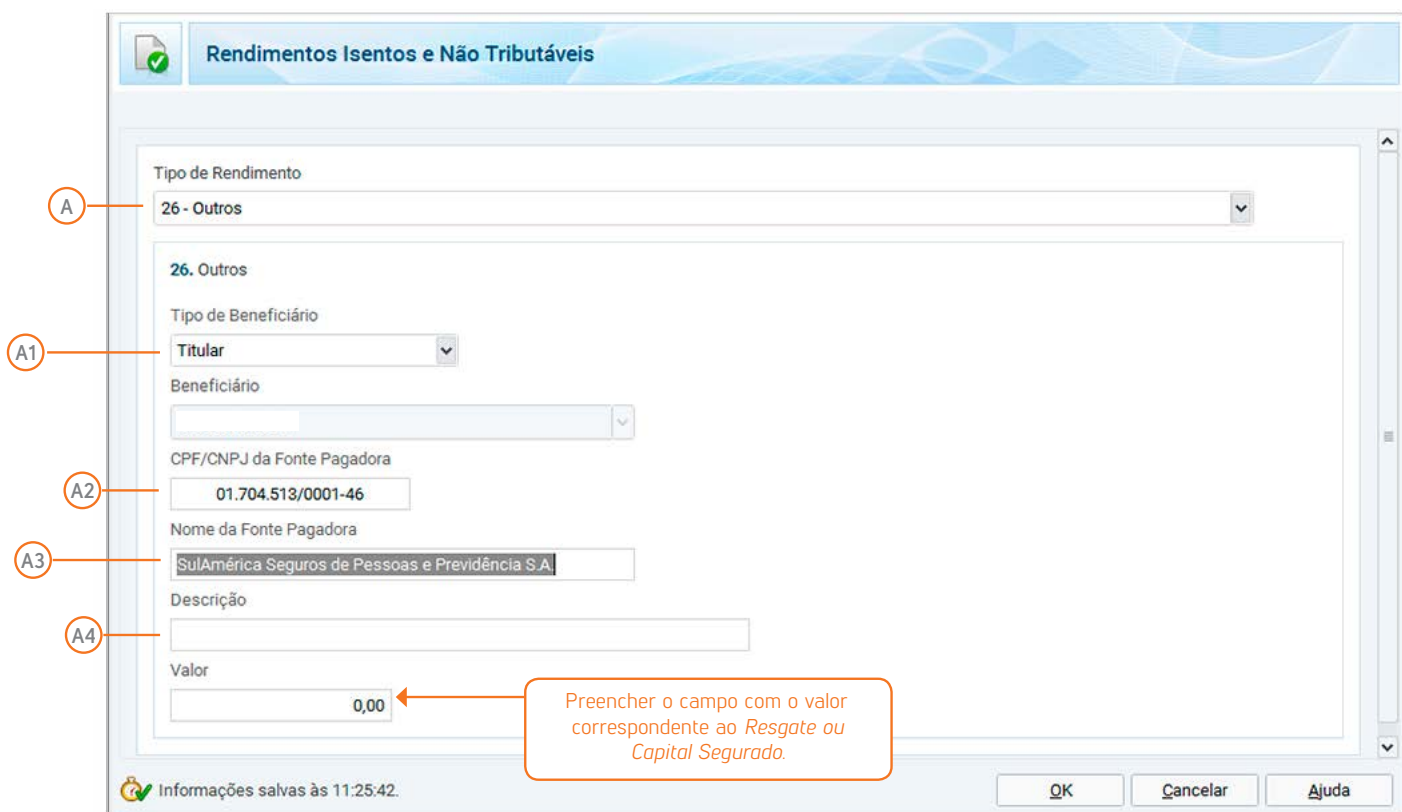
a3. Campo: *Nome da fonte pagadora:* Preencher com o nome: *Sul América Seguros de Pessoas e Previdência S/A*.

a4. Campo: *Descrição*

Identificar a modalidade do plano e a natureza da operação e preencher com as seguintes informações:

- I. se for Resgate: Resgate de Prêmio VGBL – Regime Regressivo;
- II. se for Capital Segurado: Prêmio VGBL – Regime Regressivo.

O valor consta no item 4. RENDIMENTOS ISENTOS, coluna Rendimentos, do campo VGBL, conforme informe de rendimentos enviado pela **SulAmérica**. Se houver mais de um item para ser preenchido, utilize o botão de cifrão e inclua todos os itens.



Novidades

Acompanhe as novidades do Imposto de Renda 2019:

CPF DE TODOS

Obrigatoriedade de informar o CPF de dependentes e alimentados de qualquer idade. Em 2017, o CPF tornou-se obrigatório para crianças a partir de 12 anos e, no ano de 2018 essa idade passou para 8 anos.

VERIFICAÇÃO 24 HORAS

Após 24 horas depois da entrega da declaração o contribuinte poderá verificar no site da Receita Federal se tem alguma pendência em sua declaração.

DADOS DETALHADOS DE IMÓVEIS E VEÍCULOS

A partir de 2019 a Receita obrigou os contribuintes a incluir na declaração mais informações sobre os bens. Os novos dados exigidos são número da matrícula, IPTU e data da aquisição do imóvel e RENAVAL de veículos.

Dicas

Confira alguns pontos importantes na hora de incluir os dados sobre a Previdência Privada na sua Declaração de Imposto de Renda:

- Tenha em mãos o seu Informe de Rendimentos enviado pela instituição responsável pela sua Previdência Privada. Nele você encontrará todos os dados necessários para o preenchimento correto.
- Não se esqueça de que o plano complementar, cujos valores podem ser deduzidos em até 12% da renda bruta anual, é o Plano Gerador de Benefício Livre (PGBL), indicado para quem declara o modelo completo.
- Em caso de resgate de um plano VGBL, observe qual a tabela de tributação escolhida: progressiva ou regressiva. Na primeira situação, você deve utilizar a ficha de "Rendimentos Tributáveis Recebidos de Pessoa Jurídica" e, na segunda, a "Ficha de Rendimentos Sujeitos à Tributação Exclusiva".
- Sempre inclua as informações sobre a Previdência na sua declaração, pois, caso contrário, estará sujeito a cair na "malha fina". Vale lembrar que se você não realizou investimentos ou resgate no período em que compreende o exercício fiscal do ano anterior, não será necessário incluir a previdência.
- Caso você ainda não possua um fundo de previdência e tenha interesse em começar a investir, inclusive para obter benefícios fiscais, é importante saber exatamente as peculiaridades de cada um para que faça a escolha mais adequada.

SOBRE A SULAMÉRICA

Com mais de 120 anos de atuação, a SulAmérica é o maior grupo segurador independente do Brasil e está posicionada entre as redes mais sólidas e de credibilidade no setor.

Atualmente, possui mais de 7 milhões de clientes nas áreas de Seguros, Previdência e Investimentos e ultrapassa a margem de 30 mil corretores.

[CONHEÇA MAIS NO SITE DA SULAMÉRICA](#)

SOBRE SULAMÉRICA PREVIDÊNCIA

Previdência se traduz em solidez e confiança. Ao longo de décadas, a SulAmérica construiu uma história pautada na ética e na transparência, primando pelo respeito aos seus clientes e pela excelência no atendimento.

Então, na hora de decidir pela instituição onde irá aplicar o seu dinheiro, é importante lembrar que uma aplicação de longo prazo exige comprometimento e tranquilidade.

[CONHEÇA MAIS NO SITE DA SULAMÉRICA](#)

